
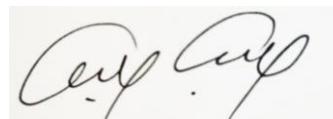


INTEGRAL SALUD LTDA
NIT.830.031.646 - 1
ESTADO DE RESULTADOS
Con corte a diciembre 31 de 2021

	NOTAS	2021	2020	Var %	Var Ab
INGRESOS					
Ingresos Operacionales	11	802.084.842	401.636.528	100%	400.448.314
Otros Ingresos	12	7.559.000	6.717.000	13%	842.000
No Operacionales	13	737.213	675.540	9%	61.673
Total Ingresos		810.381.055	409.029.068		401.351.987
GASTOS					
Operacionales	14	629.739.532	317.200.709	99%	312.538.823
Costos Indirectos	14	101.590.882	54.356.495	87%	47.234.387
No Operacionales	16	24.316.637	29.090.205	-16%	-4.773.568
Total Gastos		755.647.051	400.647.409		354.999.642
Resultado Antes de Impuesto		54.734.004	8.381.659		46.352.345
Provision Impuesto de Renta		16.967.541	2.682.131		14.285.410
Utilidad del Ejercicio		<u>37.766.463</u>	<u>5.699.528</u>		32.066.935



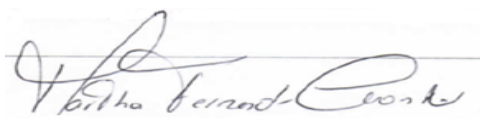
MARTHA FERNANDA CAÑON NIETO
C.C. 51.706.632
REPRESENTANTE LEGAL




YANETH AREVLO RAMIREZ
T.P 136260 - T
CCONTADORA PUBLICA

INTEGRAL SALUD LTDA
NIT.830.031.646 - 1
ESTADO DE SITUACION FINANCIERA
Con corte al 31 de diciembre 2021

	NOTA	2021	2020	Var %	Var Ab
ACTIVO					
Activo Corriente					
Efectivo y Equivalente al Efectivo	4	45.358.838	54.041.817	-16%	-8.682.979
Cuentas Comerciales por Cobrar	5	346.362.832	320.133.639	8%	26.229.193
Total Activo Corriente		391.721.670	374.175.456		17.546.214
Activo No Corriente					
Propiedad Planta y Equipo					
Equipo de Transporte	6	148.000.000	148.000.000	0%	0
Maquinaria y Equipo		42.381.835	40.781.834	4%	1.600.001
Equipo de Oficina		18.986.384	18.986.384	0%	0
Depreciación Acumulada		-99.700.452	-84.651.069	18%	-15.049.383
Total Activo No Corriente		109.667.767	123.117.149	22%	-13.449.382
Total Activo		501.389.437	497.292.605		4.096.832
PASIVO					
Pasivo Corriente					
Exigibles a corto plazo					
Obligaciones Financieras		0	21.956.035	-100%	-21.956.035
Acreedores Varios	7	30.237.790	55.840.283	-46%	-25.602.493
Retenciones y Aporte de Nómina	8	1.663.430	1.430.400	16%	233.030
Obligaciones Laborales	9	4.753.793	4.576.457	4%	177.336
Total Pasivo Corriente		36.655.013	83.803.175		-47.148.162
Pasivo No Corriente					
Exigible a Mediano y Largo Plazo					
Obligaciones Financieras		0	5.489.009	-100%	-5.489.009
Provision Impuesto de Renta 2020		16.967.541	2.682.131	533%	14.285.410
Anticipos y avances	10	2.000.000	0	0%	2.000.000
Total Pasivo No Corriente		18.967.541	8.171.140		10.796.401
Total Pasivo		55.622.554	91.974.315		
PATRIMONIO					
Aportes	11	70.000.000	70.000.000	0%	0
Reserva Legal		35.000.000	35.000.000	0%	0
Utilidad del Ejercicio		37.766.463	5.699.528	563%	32.066.935
Resultado de ejercicios Anteriores		303.000.420	294.618.761	3%	8.381.659
Total Patrimonio		445.766.883	405.318.289		40.448.594
Total Pasivo y Patrimonio		501.389.437	497.292.604		


MARTHA FERNANDA CAÑÓN NIETO
C.C. 51.706.632
REPRESENTANTE LEGAL


YANETH AREVALO RAMIREZ
T.P 136260 - T
CONTADORA PUBLICA